





アンダーセンウィンドウ

美しいデザインと高性能を兼ね備えた木製/PVC 窓


カラーオプション



ホワイト



サンドトーン



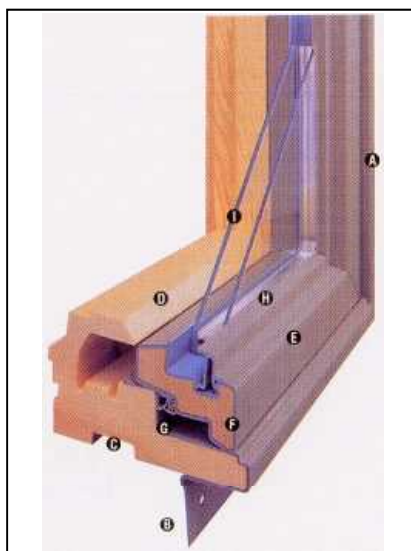
テラトーン




フォレストグリーン



ケースメント




ケースメントカット図



ケースメント
ハードウエア



テイルトウォッシュ ダブルハング



テイルトウォッシュ カット図



テイルトウォッシュ
ダブルハング

外部ドア

窓

内部ドア

セロ
ットク

床材

階段材

造作材

装飾材

外壁材

ガーデン

キッチン
洗面

照明器具

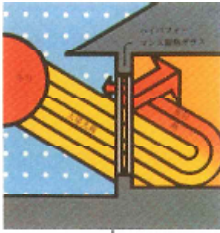
その他

アンダーセン・ウィンドウの基本的特徴

FEATURES

◎ハイパフォーマンス断熱ガラス (LOW-Eガラス)

アンダーセン・ウィンドウの複層ガラスに用いられているガラスは、独自の技術でつくられた「ハイパフォーマンス断熱ガラス」です。「ハイパフォーマンス断熱ガラス」は、ガラス内面に薄く金属コーティングを施してあり、普通のガラスに比べ熱の通過を妨げ、有害紫外線を83～85%カット。冬の暖房時、部屋の熱を逃さず、夏は暑い外気を遮断し室内冷房効率を高める省エネルギータイプのガラスです。



◎アルゴンガス入り複層ガラス

複層ガラスとは、ガラスとガラスの間に空気層をはさみ込んだ特殊ガラスのことですが、単板ガラス（一枚ガラス）と比較し約20%の暖房費が節約できるといわれています。アンダーセンの複層ガラスは、ガラスとガラスの間にアルゴンガスを充填、密封した状態で窓本体に組み込まれています。空気層に水分が入らず、冬季、結露の発生をおさえます。また、室外騒音の低減にも効果を発揮します。

- ◆暖房費の節約…経済産業省の設定したモデル住宅での試算。
- ◆アルゴン・ガス…一般にはなじみのないガス。ギリシャ語で「不活性」を意味し、「化学的に安定した性質をもつこと」「製造コストが安いこと」などで産業界では各種の充填剤として広く使用されています。日常使用している蛍光灯の中に入っているのがアルゴン・ガス。
- ◆窓カフスの熱貫通率…値が小さい程、断熱性が高いといえます。

アンダーセン窓 1.70以下	複層ガラス 3.7	単板ガラス 6.5
----------------	-----------	-----------

(単位:W/m²·k)

◎アルゴンガスの封入方法の違い

アンダーセンのアルゴンガスは注入方式ではなく封入方式を採用。製造時98%の封入率（注入方式は約70%）を実現します。10年後の残存率は70%（メーカー調べ）

◎Low-E4ガラス

200シリーズダブルハング、200シリーズグライディングパティオドアを除く全ての商品に光触媒コーティングを施しました。ガラス表面に紫外線があたると、ガラス面に付着した汚れを分解・浄化。浄化された汚れは水と共に流れ落ち、水滴の跡も99%残さないセルフクリーニングガラス。（光触媒とは二酸化チタン）

◎保護フィルム

全てのガラスの室外側、室内側にガラス保護フィルムを装着。工事中の予期せぬ損傷防止に役立ちます。

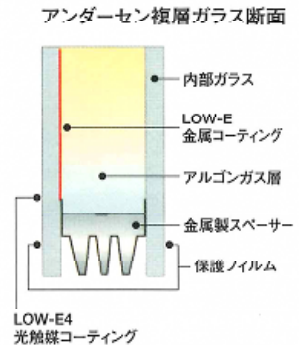
◎木製フレーム・木製サッシ

アンダーセン・ウィンドウは、木製窓です。木は加工が容易で丈夫なうえ、再生可能な材料であるため、建築資材に多用されてきました。アンダーセン・ウィンドウでは、含水率12%以下に乾燥させ、撥水防腐処理を施した「ウェスタン・クリアー・バイン」をサッシとフレームに使用。歪みが少なく長期間にわたって快適に使用することができます。また、木製窓は金属や樹脂製の窓にない高い断熱性能と、あたたかな感触を得ることができます。

- ◆含水率12%以下…充分乾燥された木材は反りが少なく、寸法安定性に優れます。
- ◆高い断熱性能…熱伝導率の数値は小さい程、断熱性能が高くなります。保冷に使用される「発泡スチロール」は、空気のもつ高い断熱性を利用したものです。
- ◆熱伝導率

空気 0.02	木 0.15-0.2	PVC 0.18	アルミニウム 236
---------	------------	----------	------------

(単位:W/m²·k)



※ハンドル形状は現物と一部異なります。

◎パーマシールド (PVC被覆)

アンダーセン・ウィンドウは、サッシとフレームの木部表面をPVC（硬質ポリ塩化ビニール樹脂）で被覆されています。（一部の窓を除く）PVCは、酸性雨や有害化学物質、夏の照りつける太陽、雨や雪といった厳しい外部条件から窓本体木部を保護します。気温が変化しても、PVCは木部に密着し、木部との間に隙間を作らないので、水が侵入せず木部の腐食をおこしません。

フレームやサッシの外部表面のペンキ塗り替えが不要で、20年以上の長期にわたるメンテナンス・フリーを実現した高度なPVC被覆技術。いつまでも美しい外観を維持するこのハイテク技術を、アンダーセン社は自信をもって、「パーマシールド」と名付けました。（アンダーセン社は35年以上「パーマシールド」された窓を作っています）

- ◆PVC（硬質ポリ塩化ビニール樹脂）…合成樹脂のひとつ。難燃性、耐水性、酸・アルカリへの抵抗力があります。加工しやすいのでレコード盤、水道管にも使用されています。着火温度が380℃と木より130℃も高く、木材より高い防火性能をもちます。
- ◆PVCとアルミニウムの熱伝導率は1000倍以上違います（左のデータ）。PVCと木の熱伝導率はほぼ同じなことから、木の保護材としてPVCはベストマッチな訳です。

外部ドア

窓

内部ドア

セロソック

床材

階段材

造作材

装飾材

外壁材

ガーデン

キッチン

照明器具

その他

Andersen WINDOWS・DOORS



400シリーズ TWダブルハング

—は受注発注品です。納期はお問い合わせ下さい。

ガラスLOW-E アルゴンガス仕様

商品コード	在庫	開口寸法(mm)	本体価格	網戸	格子	2X6延長枠
TW18210W	○	562X937	80,000	7,600	8,800	9,500
TW1832W	○	562X1038	85,500	8,100	8,800	10,100
TW18310W	—	562X1241	96,300	12,300	11,800	11,400
TW1842W	—	562X1343	101,800	13,000	11,800	12,100
TW1846W	—	562X1445	107,100	13,700	11,800	12,700
TW20210W	○	663X937	85,500	8,100	13,000	10,200
TW2032W	○	663X1038	91,000	8,600	13,000	10,800
TW20310W	○	663X1241	101,800	9,700	13,000	12,100
TW2042W	○	663X1343	107,100	10,200	13,000	12,800
TW2046W	—	663X1445	112,600	14,400	17,600	13,400
TW2052W	—	663X1648	123,400	15,800	17,600	18,000
TW24210W	○	765X937	91,000	8,600	13,000	10,800
TW2432W	○	765X1038	96,300	9,200	13,000	11,400
TW24310W	○	765X1241	107,100	10,200	13,000	12,700
TW2442W	○	765X1343	112,600	10,700	13,000	13,400
TW2446W	○	765X1445	118,100	11,200	13,000	14,000
TW2452W	—	765X1648	128,900	16,500	17,600	18,600
TW28210W	—	867X937	96,300	12,300	17,600	11,500
TW2832W	—	867X1038	101,800	13,000	17,600	12,100
TW28310W	—	867X1241	112,600	14,400	17,600	13,400
TW2842W	—	867X1343	118,100	15,100	17,600	14,100
TW2846W	—	867X1445	123,400	15,800	17,600	14,700
TW2852W	—	867X1648	134,400	17,200	17,600	19,300
TW30210W	—	968X937	101,800	13,000	23,400	12,100
TW3032W	○	968X1038	107,100	10,200	17,400	12,700
TW30310W	○	968X1241	118,100	11,200	17,400	14,000
TW3042W	○	968X1343	123,400	11,800	17,400	14,700
TW3046W	○	968X1445	128,900	12,300	17,400	15,300
TW3052W	—	968X1648	139,700	18,600	23,400	19,900

※格子は木製

※格子は受注発注品です。納期はお問い合わせ下さい。

TW ダブルハング連結部材

商品コード	在庫	ナロウマリオン	サポートマリオン
TW210用	○	6,400	4,100
TW32用	○	6,800	4,500
TW310用	○	7,700	5,300
TW42用	○	8,100	5,700
TW46用	○	8,500	6,000
TW52用	—	12,300	8,700
サンリフト(オプション)	○		2,800



外部ドア

窓

内部ドア

セロ
ットク

床材

階段材

造作材

装飾材

外壁材

ガーデン

キッチン

照明器具

その他



ガラスLOW-E アルゴンガス仕様

200シリーズ ダブルハング

ーは受注発注品です。納期はお問い合わせ下さい。

商品コード	在庫	開口寸法(mm)	本体価格	網戸	格子	2X6延長枠
2030	○	609X914	66,900	6,800	11,000	9,900
2030OBS	○	609X914	82,100	6,800	11,000	9,900
2036	○	609X1066	73,000	7,500	11,000	10,200
2040	○	609X1219	79,100	8,200	11,000	10,500
2046	○	609X1371	85,500	8,900	11,000	10,800
2049	—	609X1447	88,500	12,500	14,800	12,900
2050	—	609X1523	91,600	12,900	14,800	13,100
2430	○	711X914	71,100	7,300	16,400	10,100
2436	○	711X1066	77,200	8,000	16,400	10,400
2440	○	711X1219	83,400	8,700	16,400	10,700
2446	○	711X1371	89,500	9,400	16,400	11,000
2449	—	711X1447	92,500	13,100	22,000	13,100
2450	—	711X1523	95,600	13,600	22,000	13,300
2830	—	812X914	75,100	10,500	22,000	10,200
2836	○	812X1066	81,300	8,400	16,400	10,500
2840	○	812X1219	87,400	9,100	16,400	10,800
2846	—	812X1371	93,500	13,300	22,000	11,100
2849	—	812X1447	96,700	13,700	22,000	13,200
2850	—	812X1523	99,700	14,200	22,000	13,400
3030	—	914X914	79,100	11,100	22,000	10,400
3036	—	914X1066	85,500	12,000	22,000	10,700
3040	○	914X1219	91,600	9,600	16,400	11,000
3046	—	914X1371	97,800	13,900	22,000	11,300
3049	—	914X1447	100,700	14,300	22,000	13,400
3050	—	914X1523	103,900	14,800	22,000	13,600

※格子は木製

※OBS(カタガラス)

ダブルハング連結部材

商品コード	在庫	ナロウマリオン
30用	○	7,700
36用	○	7,900
40用	○	8,100
46用	○	8,300
49用	—	9,300
50用	—	11,900
サッシリフト(オプション)	○	2,800

外部ドア

窓

内部ドア

セロソック

床材

階段材

造作材

装飾材

外壁材

ガーデン

キッチン洗面

照明器具

その他



ケースメント

ーは受注発注品です。納期はお問い合わせ下さい。

ガラスLOW-E アルゴンガス仕様

商品コード	在庫	開口寸法(mm)	本体価格	網戸	格子	2X4延長枠	2X6延長枠
CR12W L/R	○	444X625	56,100	4,700	5,700	3,900	7,800
CR13W L/R	○	444X925	74,900	6,200	8,600	5,000	10,000
CR13W L/R OBS	○	444X925	93,100	6,200	8,600	5,000	10,000
CR135W L/R	—	444X1049	82,700	9,100	11,600	5,500	10,900
CR14W L/R	○	444X1231	94,400	7,700	11,400	6,100	12,300
CR14W L/R OBS	○	444X1231	117,200	7,700	11,400	6,100	12,300
CR15W L/R	—	444X1533	113,400	12,400	19,200	7,200	13,900
CR16W L/R	—	444X1838	132,700	14,500	23,100	10,500	9,900
CN13W L/R	—	533X925	80,600	8,900	8,600	5,400	10,700
CN135W L/R	—	533X1049	88,500	9,800	11,600	5,900	11,600
CN14W L/R	—	533X1231	99,900	11,000	15,400	6,500	13,000
CN15W L/R	—	533X1533	118,900	13,000	19,200	7,600	14,600
C12W L/R	○	625X625	67,500	5,600	5,700	4,600	9,200
C13W L/R	○	625X925	86,300	7,100	8,600	5,700	11,400
C135W L/R	○	625X1049	94,200	7,700	8,600	6,200	12,300
C14W L/R	○	625X1231	105,800	8,600	11,400	6,800	13,700
C145W L/R	—	625X1354	113,400	12,400	15,400	8,900	17,700
C15W L/R	○	625X1533	124,900	10,200	14,300	7,900	15,300
C16W L/R	—	625X1838	144,100	15,800	23,100	11,200	11,300
CW12W L/R	○	733X625	74,300	6,100	5,700	5,000	10,000
CW13W L/R	○	733X925	93,300	7,600	8,600	6,100	12,200
CW135W L/R	○	733X1049	101,200	8,200	8,600	6,600	13,100
CW14W L/R	○	733X1231	112,600	9,200	11,400	7,200	14,500
CW15W L/R	○	733X1533	131,600	10,700	14,300	8,300	16,100
CW16W L/R	—	733X1838	150,900	16,500	23,100	11,600	12,100
CR235W 2連	—	869X1049	157,400	18,200	23,200	7,100	14,100
CR24W 2連	—	869X1231	179,600	15,400	22,800	7,700	15,500
C23W 2連	○	1231X925	164,200	14,200	17,200	7,900	15,900
C235W 2連	○	1231X1049	179,200	15,400	17,200	8,400	16,800
C24W 2連	○	1231X1231	201,200	17,200	22,800	9,000	18,200
C25W 2連	○	1231X1533	237,400	20,400	28,600	10,100	19,800
CW235W 2連	○	1447X1049	192,300	16,400	17,200	9,200	18,300
CW24W 2連	○	1447X1231	214,100	18,400	22,800	9,800	19,700
CW25W 2連	○	1447X1533	250,300	21,400	28,600	10,900	21,300
C33W 3連	—	1838X925	213,500	14,200	25,800	10,200	20,300
C335W 3連	—	1838X1049	232,900	15,400	25,800	10,700	21,200
C34W 3連	○	1838X1231	261,700	17,200	34,200	11,300	22,600
C35W 3連	○	1838X1533	309,100	20,400	42,900	12,400	24,200

※格子は木製

※L/R表示があるものは、外観から見て左吊元(L)、右吊元(R)をご指定下さい。



外部ドア

窓

内部ドア

セロ
ットク

床材

階段材

造作材

装飾材

外壁材

ガー
ーデンキ
ッ
チ
ン
面照
明
器
具そ
の
他

外部
ドア

オーニング

ーは受注発注品です。納期はお問い合わせ下さい。



ガラスLOW-E アルゴンガス仕様

窓

商品コード	在庫	開口寸法(mm)	本体価格	網戸	格子	2X4延長枠	2X6延長枠
AR21W	○	625X444	63,600	5,000	5,700	3,800	7,400
A21W	○	625X625	74,800	5,900	5,700	4,400	8,600
A21WOBS	○	625X625	92,800	5,900	5,700	4,400	8,600
AW21W	○	625X733	81,500	6,400	5,700	4,800	9,400
AN31W	○	925X533	87,700	6,900	8,600	5,100	10,100
A31W	○	925X625	93,400	7,300	8,600	5,400	10,700
AW31W	○	925X733	100,200	7,800	8,600	5,800	11,500
A335W	—	925X1047	119,800	12,500	17,300	6,900	13,700
AN351W	—	1049X533	95,500	10,100	11,600	5,600	11,000
A351W	—	1049X625	101,200	10,600	11,600	5,900	11,600
AN41W	○	1231X533	106,700	8,300	11,400	6,200	12,300
A41W	—	1231X625	112,600	11,800	11,400	6,500	12,900
AP42VW	—	1231X1231	150,300	15,700	30,700	8,600	17,200

※格子は木製

※OBS(カタガラス)

内部
ドア

セロ
ソック

床
材

ケースメント・オーニング(左右連結) 連結部材

商品コード	在庫	ナロウマリオン	サポートマリオン
C2/A1	○	5,800	3,300
C3	○	7,400	4,900
C35	○	8,000	5,500
C4/A2	○	8,900	6,500
C45	—	12,000	10,000
C5	○	10,500	8,100
C6/A3	○	12,000	13,500

階段
材

造作
材

装飾
材

外壁
材

ガー
デン

キッチン
洗面

照明
器具

その他





ピクチャー(フィックス窓)

ーは受注発注品です。納期はお問い合わせ下さい。

ガラスLOW-E アルゴンガス仕様

商品コード	在庫	開口寸法(mm)	本体価格	格子	2X4延長枠	2X6延長枠
CR12S/AR21S	○	444X625	49,600		5,700	7,800
CR13S/AR31S	○	444X925	67,100		8,600	10,000
CR135S/AR351S	—	444X1049	74,300	☞	11,600	10,900
CR14S/AR41S	○	444X1231	84,900		11,400	12,300
CR15S/AR51S	—	444X1533	102,700	☞	19,200	13,900
CR16S/AR61S	—	444X1838	120,400	☞	23,100	9,900
C12S/A21S	○	625X625	60,100		5,700	4,600
C13S/A31S	○	625X925	77,700		8,600	5,700
C135S/A351S	○	625X1049	84,900		8,600	6,200
C14S/A41S	○	625X1231	95,500		11,400	6,800
C145S/A451S	—	625X1354	102,700	☞	15,400	8,900
C15S/A51S	○	625X1533	113,300		14,300	7,900
C16S/A61S	—	625X1838	131,000	☞	23,100	11,200
CW12S/AW21S	○	733X625	66,500		5,700	5,000
CW13S/AW31S	○	733X925	83,800		8,600	6,100
CW135S/AW351S	○	733X1049	91,200		8,600	6,600
CW14S/AW41S	○	733X1231	101,800		11,400	7,200
CW15S/AW51S	—	733X1533	119,400	☞	14,300	8,300
CW16S/AW61S	—	733X1838	137,400	☞	23,100	11,600
CXW13S/AXW31S	—	925X925	95,300	☞	17,300	6,800
CXW15S/AXW51S	—	925X1533	130,800	☞	28,800	9,000
P3535	—	1051X1051	97,000	☞	17,300	7,700
P4030/P3040	○	1231X925	103,100	☞	23,100	7,900
P4035/P3540	○	1231X1049	116,400	☞	23,100	8,400
P4040	○	1231X1231	135,900	☞	30,700	9,000
P4050/P5040	○	1231X1533	167,800	☞	38,400	10,100
P4060/P6040	○	1231X1838	200,400	☞	46,100	11,300
P5050	○	1533X1533	200,000	☞	48,000	11,200
P6030/P3060	—	1838X925	167,800	☞	34,600	10,200
P6035/P3560	—	1838X1049	181,000	☞	34,600	10,700
P6050/P5060	—	1838X1231	232,600	☞	57,600	12,400

※格子は木製

※窓は90度反転してご使用できます。



外部ドア
窓
内部ドア
セロ
ットク
床材
階段材
造作材
装飾材
外壁材
ガー
ーデン
キッチン
照明器具
その他



ケースメント ボウ ウィンドウ

ーは受注発注品です。納期はお問い合わせ下さい。

ガラスLOW-E アルゴンガス仕様
※格子は木製

商品コード	在庫	開口寸法(mm)	本体価格	網戸	格子
C335BOW	—	1862X1089	402,600	15,400	25,800
C34BOW	—	1862X1270	438,800	17,200	34,200
C345BOW	—	1862X1394	474,200	24,800	46,200
C35BOW	—	1862X1572	517,200	20,400	42,900
C435BOW	—	2473X1089	518,300	15,400	34,400
C44BOW	○	2473X1270	563,800	17,200	45,600
C445BOW	—	2473X1394	611,300	24,800	61,600
C45BOW	—	2473X1572	667,200	20,400	57,200
C535BOW	—	3058X1089	759,100	23,100	43,000
C54BOW	—	3058X1270	894,500	25,800	57,000
C545BOW	—	3058X1394	883,100	37,200	77,000
C55BOW	—	3058X1572	957,600	30,600	71,500

※C3～は3台、C4～は4台、C5～は5台のボウウィンドウです。

※屋根部材、支え部材は含まれません。



ケースメント45° アングルベイウィンドウ

ーは受注発注品です。納期はお問い合わせ下さい。

ガラスLOW-E アルゴンガス仕様
※格子は木製

商品コード	在庫	開口寸法(mm)	本体価格	網戸	格子
45-C13-20	—	1591X965	415,000	14,200	25,800
45-C135-20	○	1591X1089	430,500	15,400	25,800
45-C14-20	○	1591X1270	472,300	17,200	34,200
45-C145-20	—	1591X1394	519,100	24,800	46,200
45-C15-20	○	1591X1572	541,600	20,400	42,900
45-C235-20	—	2197X1089	612,400	30,800	34,400
45-C24-20	—	2197X1270	665,600	34,400	45,600
45-C25-20	—	2197X1572	730,300	40,800	57,200
45-P4035-20 *	—	2197X1089	549,600	15,400	40,300
45-P4040-20 *	—	2197X1270	600,300	17,200	53,500
45-P4050-20 *	—	2197X1572	683,700	20,400	67,000
45-C335-20	—	2804X1089	713,200	30,800	43,000
45-C34-20	—	2804X1270	773,200	34,400	57,000
45-C35-20	—	2804X1572	872,100	40,800	71,500
45-P6035-20 *	—	2804X1089	666,300	15,400	51,800
45-P6040-20 *	—	2804X1270	716,900	17,200	68,900
45-P6050-20 *	—	2804X1572	800,600	20,400	86,200

※ * 印の中央の窓は見晴らし窓のため、網戸は取付不可です。

※屋根部材、支え部材は含まれません。



サークルトップ(半円)ウィンドウ

ーは受注発注品です。納期はお問い合わせ下さい。

ガラスLOW-E アルゴンガス仕様
※格子は木製

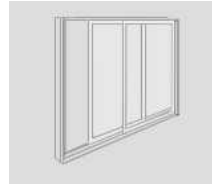
商品コード	在庫	開口寸法(mm)	本体価格	格子	連結用部材	2X6延長枠
CTC1	○	625X378	196,500	40,100	4,400	11,800
CTCW1	—	733X432	224,900	54,200	6,000	16,900
CTC2	○	1232X681	315,700	80,200	75,000	17,400
CTCW2	○	1448X788	358,200	80,200	9,100	19,400
CTC3	○	1838X984	435,100	120,300	10,600	23,000
CTN20	—	664X400	172,000	67,700	4,600	41,100
CTN24	—	765X451	190,000	67,700	5,000	44,000
CTN28	—	867X502	208,000	67,700	5,400	46,900
CTN30	—	968X552	226,100	81,300	5,800	49,800

※CTC1 ~ CTC3 は ケースメント/ピクチャーの幅に適合します。

※CTN20 ~ CTN30 は ダブルハングの幅に適合します。

※ケースメント、ピクチャー、ダブルハング本体と連段する場合は連結用部材をご使用下さい。

※CTC、CTCWの2X6延長枠の価格は、差額を表記しております。



フレンチウッド グライディング パティオドア
 <片引きテラスドア>

ガラスLOW-E アルゴンガス仕様
 ※格子は木製

ーは受注発注品です。納期はお問い合わせ下さい。

商品コード	在庫	開口寸法(mm)	本体価格	網戸	格子
FWG2968 S	—	832X2032	256,400	—	41,700
FWG3368 S	—	984X2032	282,600	—	41,700
FWG4368 S	—	1289X2032	335,100	—	55,500
FWG5068 L/R	○	1524X2032	519,900	43,900	83,400
FWG6068 L/R	○	1829X2032	572,100	47,400	83,400
FWG8068 L/R	○	2438X2032	676,900	54,200	111,000
FWG10068-4	○	2991X2032	1,002,800	111,800	166,800
FWG12068-4	○	3600X2032	1,107,500	118,800	166,800

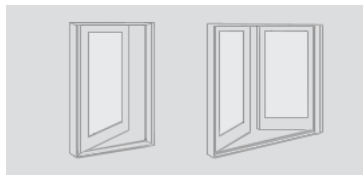
※L/R表示があるものは、外観から見て左開閉(L)、右開閉(R)をご指定下さい。
 ※FWG10068-4とFWG12068-4の網戸の価格には、網戸2枚と網戸用方立てを含みます。

200シリーズ グライディング パティオドア
 <片引きテラスドア>

ガラスLOW-E アルゴンガス仕様
 ※格子は木製

商品コード	在庫	開口寸法(mm)	本体価格	網戸	格子
GD5068E L/R	○	1524X2032	368,500	43,900	70,800
GD6068E L/R	○	1829X2032	407,100	47,400	70,800
GD8068E L/R	○	2438X2032	485,000	54,200	94,400

※L/R表示があるものは、外観から見て左開閉(L)、右開閉(R)をご指定下さい。



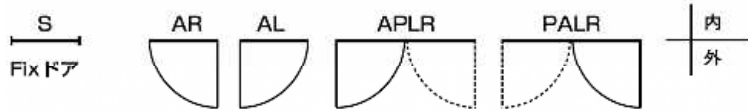
フレンチウッド ヒンジド パティオドア
 <外開きテラスドア>

ガラスLOW-E アルゴンガス仕様
 ※格子は木製

商品コード	在庫	開口寸法(mm)	本体価格	網戸	格子
FWOD2768 S	—	787X2032	344,100	—	31,200
FWOD2768 AR/AL	—	787X2032	478,500	127,500	31,200
FWOD2968 S	—	838X2032	348,700	—	31,200
FWOD2968 AR/AL	—	838X2032	483,400	140,600	31,200
FWOD3168 S	—	940X2032	358,200	—	31,200
FWOD3168 AR/AL	—	940X2032	492,800	166,700	31,200
FWOD5068 APLR/PALR	—	1524X2032	956,300	208,900	62,400
FWOD5468 APLR/PALR	—	1626X2032	965,700	214,500	62,400
FWOD6068 APLR/PALR	—	1829X2032	984,700	225,800	62,400

※網戸は全てロール引込み式(受注発注品)

※開閉方式



フレンチウッドグライディングパティオ



フレンチウッドヒンジドパティオ

外部
ドア

窓

内部
ドア

セロ
ック
トク

床
材

階
段
材

造
作
材

装
飾
材

外
壁
材

ガ
ー
デ
ン

キ
ッ
チ
ン
洗
面

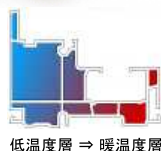
照
明
器
具

そ
の
他

※受注後組立加工(納期約3週間)

K-WINDOW

K-WINDOWは、全天候対応で日本全国どの地域にも対応でき



低温度層 ⇒ 暖温度層

◇ 取り扱いカンタン！掃除もラクラク！

モデルによりハング窓は90° 完全に開けることができ、サッシを傾けて容易にクリーニングができます。開窓システムと施錠部は腐食しない仕上がりで、耐久性に優れています。

◇ ひび割れ、たわみの心配なし！

押出型材(プロファイル)は、鉛を一切含まない特別な純度100% uPVCパウダー化合物から作られています。この特殊な化合物は、衝撃に強く色褪せしにくいのが特長です。しかもメンテナンスが不要で、ヒビ割れ、たわみなどの心配がありません。

◇ 水漏れ、湿気の手配無用の独自システム

排水システムは、他のシステムに比べ、すばやく効率的に水を排出します。

◇ 省エネ、高断熱性能

3重あるいは4重のウェザーストリッピング(窓のモデルによる)が気密性を保証。隙間風、埃、土などの侵入をシャットアウト。その結果、より快適な住まい、光熱費の節約。バブルウェザーストリッピングが壊れないように設計されています。

◇ 高い防犯性能と安定性

開窓メカニズムとマルチポイントの施錠部は、ネジボックスにしっかりと固定されています。この特製ネジは、uPVC用に特別に作られたものです。ネジはすべて最低でも2つの壁を通して取り付けられているため、安全性に優れています。

◇ 強風に耐え、音も静かな快適安心設計

毎時330km以上の風にも耐えることができます。フルサイズの2重壁の把手ビードは、頑丈で2重壁のサッシが高い遮音性と強度を保証します。

◇ 快適な住まいに欠かせない高断熱性能

シュエットシリーズはPVC(ポリビニルクロライド 塩化ビニール樹脂)製で、極めて熱伝導率が低い。高い断熱効果を発揮します。熱伝導率とは、物質の熱の伝わりやすさを数値化したもので、数値が低ければ低いほど熱を伝えにくいことを示します。つまり熱伝導率が低ければ低いほど、室内の熱を室外に逃がしにくく、室外の熱を遮断します。

◇ Low-E複層ガラスでさらなる高断熱

パティオドアでは、防犯ガラス+Low-Eガラスを標準構成としており、それ以外のラインナップは、Low-E複層ガラスを標準構成としております。

ラインナップ

- * シングルハング SINGLE HUNG
- * ダブルハング DOUBLE HUNG
- * シングルライダー SINGLE SLIDER
- * ダブルライダー DOUBLE SLIDER
- * ケースメント CASEMENT
- * オーニング AWNING
- * フィックス FIXED
- * ベイ・ボウウインドウ BAY・BOW WINDOW
- * ラウンド ROUND
- * パティオドア PATIO DOOR
- * アウトスイングドア OUT SWING DOOR



◆別冊カタログを用意しております。ご希望の際はご連絡ください。

LENHOVDA WINDOWS

「レノホンダ アウトライン」は熱伝導率が非常に小さい「木(欧州赤松)」をフレームに採用した木製サッシです。木は一般的なアルミに比べて、約1500倍も熱が伝わりにくい素材です。それに加え、「レノホンダ アウトライン」はスーパーエナジープラスというトリプルガラスユニットを採用しています。この組み合わせにより、世界最高峰の断熱性能を備えた窓が誕生!

共通仕様

- ・ガラス … 3層スーパーエナジープラスガラス標準(ダブルLow-E+ダブルアルゴン)
4mm(Low-E)+12mm(アルゴン)+4mm+12mm(アルゴン)+4mm(Low-E)=36mm
- ・材質 … 欧州赤松集成材(防腐真空加圧注入加工済み)
- ・塗装 … 無塗装品(必ず塗装が必要です)
- ・網戸 … オプション
- ・出荷形態 … 完成品(ガラス取り付け済み)
- ・納期 … 在庫品・約10日 ※特注品はお問い合わせください。

	断熱性	気密性	水密性	耐風圧性	遮音性
等級	H-6 (1.0w/m ² k)	A4	W4	S6	T2

スーパーエナジープラス トリプルガラスユニット



窓全体の熱貫流率
1.0W/m²K

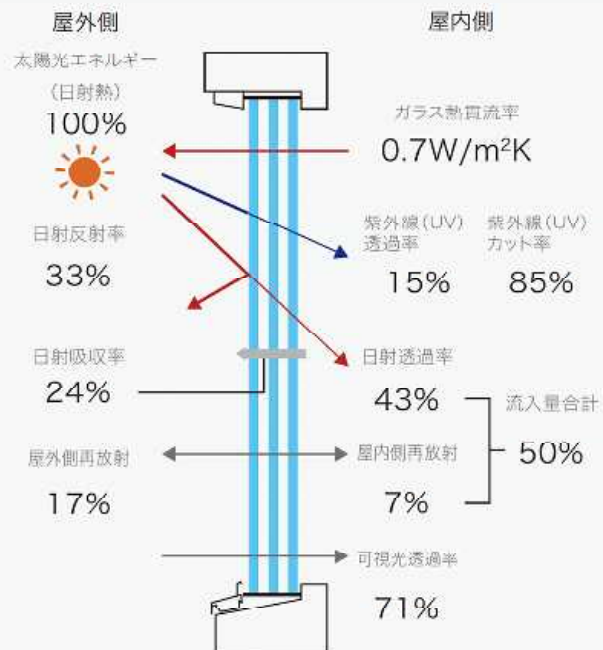
※EN(欧州規格)に基づくISO10077-2に適合する計算値

型ガラス コツツウォルドガラス



光学的性能

可視光			日射			
透過率 (%)	反射率 (%)		透過率 (%)	反射率 (%)		吸収率 (%)
	OUT	IN		OUT		
71	16	13	43	33	24	
紫外線透過	熱的性能		日射熱取得率 G-Factor	窓全体の熱貫流率 U-Valnc		
	ガラス熱貫流率	遮蔽係数 SC値		W/m ² K	W/m ² K	
%	W/m ² K	%	W/m ²	W/m ² K		
15	0.7	0.58	0.51	1.0		



外部
ドア

窓

内部
ドア

セロ
ットク

床
材

階
段
材

造
作
材

装
飾
材

外
壁
材

ガ
ー
デ
ン

キ
ッ
チ
ン

照
明
器
具

そ
の
他

LENHOVA WINDOWS

外部ドア

窓

内部ドア

セロツク

床材

階段材

造作材

装飾材

外壁材

ガーデン

キッチン

照明器具

その他

回転窓

180度回転式なので室内側から安全かつ簡単に外側のお手入れが可能。また、窓全体が開口になり大きな風の通り道をつくり、非常に風通しのよい家にすることができます。



下枠水切り標準装備

「レノホンダ アウトライン」では、雨水が当たりやすい下枠にアルミの水切りを標準装備。これにより経年変化での下枠の傷みが軽減されます。

換気ポジションロック

風通しがよい回転窓ですが、少しだけ開けて換気をしたいこともあります。そんな時換気のため少し窓を開けたまま施錠する事ができ、防犯性を維持することもできます。※レバーを倒すとロックされます。

安全機能 チャイルドロック

子供の転落防止の安全機能としてチャイルドロックを装備。大人であれば上下にスライドすることで簡単に解除でき窓を回転させられます。※チャイルドロックを解除しないと窓を180度回転させることはできません。

お掃除ラクラク回転窓

日本ではおなじみの引違い窓は外側のガラスの掃除が室内側からは片側しかできません。180度回転窓なら外側のガラスの掃除が室内側から簡単にできます。

横軸回転窓 LFHOシリーズ

商品コード	開口巾(フレーム巾)	開口高さ(フレーム高さ)	厚さ	価格	重さ(Kg)
LFHO 0606 CLR	600(580)	600(580)	105	88,000	14
LFHO 0606 COT(型ガラス)	600(580)	600(580)	105	93,000	14
LFHO 0612 CLR	600(580)	1200(1180)	105	111,000	28
LFHO 0612 COT(型ガラス)	600(580)	1200(1180)	105	117,000	28
LFHO 0808 CLR	800(780)	800(780)	105	102,000	24
LFHO 0812 CLR	800(780)	1200(1180)	105	125,000	37
LFHO 0812 COT(型ガラス)	800(780)	1200(1180)	105	134,000	37
LFHO 1206 CLR	1200(1180)	600(580)	105	111,000	28
LFHO 1212 CLR	1200(1180)	1200(1180)	105	157,000	55
LFHO 1506 CLR	1500(1480)	600(580)	105	139,000	35
LFHO 1512 CLR	1500(1480)	1200(1180)	105	205,000	69

※寸法の()内寸法は、フレーム寸法です。

※稀に在庫が切れる場合がございますので、あらかじめご確認の上予約ください。

FIX窓

レノホンダFIX窓は冬でも曇りにくいピクチャーウィンドウです。



FIX窓 LFKOシリーズ

商品コード	開口巾(フレーム巾)	開口高さ(フレーム高さ)	厚さ	価格	重さ(Kg)
LFKO 0606 CLR	600(580)	600(580)	105	53,000	12
LFKO 0612 CLR	600(580)	1200(1180)	105	71,000	23
LFKO 0808 CLR	800(780)	800(780)	105	65,000	21
LFKO 0812 CLR	800(780)	1200(1180)	105	82,000	31
LFKO 0821 CLR	800(780)	800(780)	105	142,000	54
LFKO 1206 CLR	1200(1180)	2100(2080)	105	71,000	23
LFKO 1212 CLR	1200(1180)	600(580)	105	109,000	46
LFKO 1506 CLR	1500(1480)	1200(1180)	105	99,000	29
LFKO 1521 CLR	1500(1480)	2100(2080)	105	229,000	101

※寸法の()内寸法は、フレーム寸法です。

※稀に在庫が切れる場合がございますので、あらかじめご確認の上予約ください。

LENHOVDA WINDOWS

スライディングドア

気密性を重視した
外側可動片引きドア

在庫品は外から見て
外側左パネルが可動します。



スライディングドア LSDシリーズ

商品コード	開口巾(フレーム巾)	開口高さ(フレーム高さ)	厚さ	価格	重さ(Kg)
LSD 3021 L3L	3000(2988)	2100(2088)	135+25	998,000	218

※寸法の()内寸法は、フレーム寸法です。

※稀に在庫が切れる場合がございますので、あらかじめご確認の上予約ください。

テラスドア

LDFOシリーズ(左右吊元対応)
テラスやベランダへのアクセスに
便利な片開きドア。



フレンチドア

LDF20シリーズ(左吊元可動)
最高の解放感が得られる
両開きフレンチドア。



テラスドアLDFOシリーズ・フレンチドアLDF20シリーズ

商品コード	開口巾(フレーム巾)	開口高さ(フレーム高さ)	厚さ	価格	重さ(Kg)
テラスLDFO 081919△CLR	800(780)	1900(1880)	105	258,000	84
テラスLDFO 082121△CLR	800(780)	2100(2080)	105	271,000	93
テラスLDFO 082121△COT(型)	800(780)	2100(2080)	105	286,000	93
フレンチLDF20 151919CLR	1500(1480)	1900(1880)	105	449,000	157
フレンチLDF20 152121CLR	1500(1480)	2100(2080)	105	458,000	190

※寸法の()内寸法は、フレーム寸法です。

※稀に在庫が切れる場合がございますので、あらかじめご確認の上予約ください。

メタリックシルバー

高級感のあるシルバー塗装。



天然木単板貼り

木製サッシ質感を損なわず、
同色に塗装することも可能です。



ロールアップタイプ網戸 RSシリーズ

対応	取付け枠内寸法mm		網戸本体寸法mm		メタリックシルバー	天然木単板貼
	幅	高さ	幅	高さ	価格	価格
横軸回転窓用 06/06用	540	540	538	538	18,900	24,200
横軸回転窓用 06/12用	540	1140	538	1138	20,500	25,800
横軸回転窓用 08/08用	740	740	738	738	21,500	26,800
横軸回転窓用 08/12用	740	1140	738	1138	22,600	27,900
横軸回転窓用 12/06用	1140	540	1138	538	20,500	25,800
横軸回転窓用 12/12用	1140	1140	1138	1138	25,200	30,500
横軸回転窓用 15/06用	1440	540	1438	538	23,100	28,400
横軸回転窓用 15/12用	1440	1140	1438	1138	28,400	33,700
テラスドア用 08/19用	1140	540	748	1830	44,100	52,000
テラスドア用 08/21用	1140	1140	748	2030	44,100	52,000
フレンチドア用 15/1919用	1440	540	1448	1830	52,500	60,400
フレンチドア用 15/2121用	1440	1140	1448	2030	52,500	60,400
スライディングドア用 30/21用			1507	2020	60,300	68,200

※スライディングドア用は、可動側に取付け(取付け用パイン副資材が含まれています)

※【施工上の注意】取付け枠内寸法にご注意ください。指定寸法以外の施工では、網戸の落下、取付けができない場合がございます。

※稀に在庫が切れる場合がございますので、あらかじめご確認の上予約ください。

How to Choose 製品一覧 / 選び方

STEP 1 天窓本体を選ぶ > STEP 2 ガラスを選ぶ > STEP 3 ブラインドを選ぶ

スカイビューシリーズ(高い位置の天窓)



- 木枠クリア
- 木枠ホワイト


- 透明合わせ強化複層ガラス:3004
- 網入り透明強化複層ガラス:3028/2028
- 型板網入り強化複層ガラス:3035

※木枠ホワイトは、網入り透明強化複層ガラスのみ。C01、M04の2サイズ限定

VS電動タイプ・VS手動タイプ

ソーラー

※VS電動付属のリモコンで操作



コード
取付出荷品
ブラインド単体

ブリーツブラインド
VSE FS
FSLH

ハニカムブラインド
VSE GS
FSCM

ソーラー

※ブラインド付属のリモコンで操作



ブリーツブラインド
VS FS
FSLH

ハニカムブラインド
VS GS
FSCM

スカイビューシリーズ(高い位置の天窓)



- 木枠クリア
- 木枠ホワイト

- 透明合わせ強化複層ガラス:3004
- 網入り透明強化複層ガラス:3028/2028
- 型板網入り強化複層ガラス:3035

※木枠ホワイトは、網入り透明強化複層ガラスのみ。C01、M04の2サイズ限定

FSフィックスタイプ

ソーラー

※リモコン操作



コード
取付出荷品
ブラインド単体

ブリーツブラインド
FS FS
FSLD

ハニカムブラインド
FS CS
FSCD

手動



ベネシアンブラインド
FS PA
PAD

ルーフウインドウシリーズ(手の届く位置の天窓)



- 木枠クリア GGI
- 樹脂枠ホワイト GGU


- 透明合わせ強化複層ガラス:3057
- 網入り透明強化複層ガラス:3026/0026

※GGU手動タイプは、網入り透明強化複層ガラスのみ。CK02、MK04の2サイズ限定

GGL手動タイプ・GGU手動タイプ

ソーラー

※リモコン操作



コード
ブラインド単体

ブリーツブラインド
FSLJ

手動




ローラーブラインド
RFL

ベネシアンブラインド
PAL

シェスタブラインド
DKL

排煙専用天窓



- 樹脂枠ホワイト

- 網入り透明強化複層ガラス:0026

※CK02、MK04の2サイズ限定

GGH電動タイプ・GGH手動タイプ

ソーラー


※リモコン操作



コード
ブラインド単体

ブリーツブラインド
FSLJ

手動



ローラーブラインド
RFL

ベネシアンブラインド
PAL

シェスタブラインド
DKL

※ブラインド・網戸・オーニングには使用上の注意があります。

OPTION

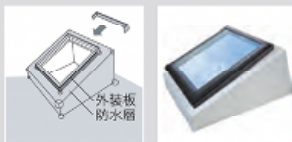
オプション

フラットな屋根(陸屋根)でも、天窓が取り付け可能になるキットです。

※立ち上げ台は現場での別途工事になります。

フラットキット ECR

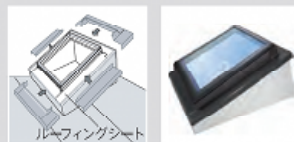
独自の寸法で立ち上げ台を作成する場合(立ち上げ台上部に別途防水が必要)



立ち上げ台に以下の勾配を設けて天窓を取り付けます。
VS(E)、FS:14°(2.5寸)以上
GGL:30°(5.8寸)以上
GGU、GGH:22°(4寸)以上

フラットキット ECB (VS・FS専用)

弊社指定の立ち上げ台を作成する場合(立ち上げ台上部を笠木状にカバー)

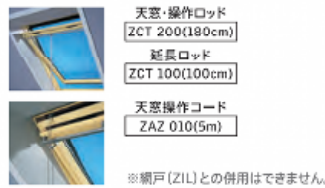



立ち上げ台に以下の勾配を設けて天窓を取り付けます。
VS(E)、FS:14°(2.5寸)以上

※スカイビューシリーズのサイズL01、M04、M08、S06のみに対応します。

STEP 4 手動操作キットを選ぶ

STEP 5 水切りを選ぶ



OPTION

オプション

勾配が緩い屋根でも、天窓が取り付け可能になるキットです。

緩勾配キット VS11
屋根が緩勾配の場合(11°(2寸)勾配以上の鋼板葺き専用)



スカイビューシリーズのVS(E)のみに対応
します。通常品と違い、本体納附がかかるので
ご注意ください。

※防水シート(天窓本体に取付出荷)と
鋼板用上部水切りのセットとなります。
※進取はできません。
※多雪区域では使用できません。

スカイビューシリーズ 価格表

VS電動開閉タイプ (木枠クリア)

取付角度: 14°(2.5寸) - 85°

サイズ呼称	C01	M25	M02	M04	M08	S06		
外枠外の寸法 (mm) 	 695 546	 547 776	 775 776	 975 776	 1395 776	 1175 1136		
採光面積 (㎡)	0.21	0.24	0.38	0.51	0.78	1.00		
換気面積 (㎡)	0.26	0.29	0.44	0.58	0.87	1.09		
VS電動開閉タイプ	ソーラーブラインドフリン付	透明合わせ	VSE C01 3004 FS	VSE M25 3004 FS	VSE M02 3004 FS	VSE M04 3004 FS	VSE M08 3004 FS	VSE S06 3004 FS
		¥195,000	¥201,000	¥214,000	¥219,000	¥233,000	¥251,000	
		挿入り透明	VSE C01 3028 FS	VSE M25 3028 FS	VSE M02 3028 FS	VSE M04 3028 FS	VSE M08 3028 FS	VSE S06 3028 FS
		¥195,000	¥201,000	¥214,000	¥219,000	¥233,000	¥251,000	
		型板挿入り	VSE C01 3035 FS	VSE M25 3035 FS	VSE M02 3035 FS	VSE M04 3035 FS	VSE M08 3035 FS	VSE S06 3035 FS
		¥195,000	¥201,000	¥214,000	¥219,000	¥233,000	¥251,000	
	ソーラーブラインドハンサム付	透明合わせ	VSE C01 3004 CS	VSE M25 3004 CS	VSE M02 3004 CS	VSE M04 3004 CS	VSE M08 3004 CS	VSE S06 3004 CS
		¥200,000	¥206,000	¥219,000	¥224,000	¥238,000	¥256,000	
		挿入り透明	VSE C01 3028 CS	VSE M25 3028 CS	VSE M02 3028 CS	VSE M04 3028 CS	VSE M08 3028 CS	VSE S06 3028 CS
		¥200,000	¥206,000	¥219,000	¥224,000	¥238,000	¥256,000	
		型板挿入り	VSE C01 3035 CS	VSE M25 3035 CS	VSE M02 3035 CS	VSE M04 3035 CS	VSE M08 3035 CS	VSE S06 3035 CS
		¥200,000	¥206,000	¥219,000	¥224,000	¥238,000	¥256,000	
ブラインドなし	透明合わせ	VSE C01 3004	VSE M25 3004	VSE M02 3004	VSE M04 3004	VSE M08 3004	VSE S06 3004	
	¥141,000	¥145,000	¥157,000	¥161,000	¥172,000	¥188,000		
	挿入り透明	VSE C01 3028	VSE M25 3028	VSE M02 3028	VSE M04 3028	VSE M08 3028	VSE S06 3028	
	¥141,000	¥145,000	¥157,000	¥161,000	¥172,000	¥188,000		
	型板挿入り	VSE C01 3035	VSE M25 3035	VSE M02 3035	VSE M04 3035	VSE M08 3035	VSE S06 3035	
	¥141,000	¥145,000	¥157,000	¥161,000	¥172,000	¥188,000		

専用水切り

スレート用水切り	EDL C01	EDL M25	EDL M02	EDL M04	EDL M08	EDL S06
	¥10,000	¥12,000	¥12,000	¥12,000	¥13,000	¥14,000
瓦用水切り	EDW C01	EDW M25	EDW M02	EDW M04	EDW M08	EDW S06
	¥13,000	¥14,000	¥14,000	¥15,000	¥16,000	¥17,000
銅板用上部水切り	EDLTOP C	EDLTOP M			EDLTOP S	
	¥5,000	¥7,000			¥9,000	
延長エプロン 瓦用水切り専用オプション	AP C	AP M			AP S	
	¥6,000	¥6,000			¥6,000	

オプション

フラットキット 上部カバー	ECR C01	ECR M25	ECR M02	ECR M04	ECR M08	ECR S06
	¥6,000	¥6,000	¥6,000	¥6,000	¥6,000	¥8,000
フラットキット フルカバー	ECB C01	—	—	ECB M04	ECB M08	ECB S06
	¥30,000	—	—	¥32,000	¥32,000	¥34,000

窓本体とのセット販売品

緩勾配キット VS11本体と EDLTOPのセット	VS11 C01	VS11 M25	VS11 M02	VS11 M04	VS11 M08	VS11 S06
	¥16,000	¥16,000	¥18,000	¥18,000	¥20,000	¥25,000
非常用バッテリー 電動天窓とセット販売	KLB100W					
	¥32,000					

※セット販売品の価格は、天窓本体への加算額での表記となります。

天窓交換用防水シート

REK L	¥8,000	対象天窓サイズ: すべて
-------	--------	--------------

天窓交換用見切り材

REF WR (白レギュラー)	¥6,400	970mm	対象天窓サイズ: C01, CK02, M25, M02, M04, MK04
REF WL (白ロング)	¥9,500	1,740mm	対象天窓サイズ: M08, S25, S06

VS電動開閉タイプ(木枠ホワイト)

取付角度:14°(2.5寸)~85°

サイズ呼称	C01	M04		
外枠外の寸法 (mm)				
採光面積 (㎡)	0.21	0.51		
換気面積 (㎡)	0.26	0.58		
VS電動開閉タイプ	ソーラーブラインドブリーツ付	透明合わせ	—	—
		網入り透明	VSE C01 2028 FS	VSE M04 2028 FS
		型板網入り	—	—
		透明合わせ	—	—
		網入り透明	VSE C01 2028 CS	VSE M04 2028 CS
		型板網入り	—	—
	ソーラーブラインドハニカム付	透明合わせ	—	—
		網入り透明	VSE C01 2028 CS	VSE M04 2028 CS
		型板網入り	—	—
		透明合わせ	—	—
		網入り透明	VSE C01 2028	VSE M04 2028
		型板網入り	—	—
ブラインドなし	透明合わせ	—	—	
	網入り透明	VSE C01 2028	VSE M04 2028	
	型板網入り	—	—	

専用水切り

スレート用水切り	EDL C01	EDL M04
	¥10,000	¥12,000
瓦用水切り	EDW C01	EDW M04
	¥13,000	¥15,000
銅板用上部水切り	EDLTOP C	EDLTOP M
	¥5,000	¥7,000
延長エフロン 互用水切り専用オプション	AP C	AP M
	¥6,000	¥6,000

オプション

フラットキット 上部カバー	ECR C01	ECR M04
	¥6,000	¥6,000
フラットキット フルカバー	ECB C01	ECB M04
	¥30,000	¥32,000

窓本体とのセット販売品

緩勾配キット VS11本体と EDLTOPのセット	VS11 C01	VS11 M04
	¥16,000	¥18,000
非常用バッテリー 電動天窓とセット販売	KLB100W	
	¥32,000	

※セット販売品の価格は、天窓本体への加算額での表記となります。

<発注上のご注意・お願い>

価格:

取付工事費および消費税は含まれておりません。

ガラス:

全てLow-Eトリプルコーティング遮熱・断熱・強化複層ガラスです。

換気面積:

換気量を検討する際に使用する面積です。

建築基準法上の換気面積、排煙上の有効開口面積ではありませんのでご注意ください。

専用水切り:

銅板屋根の場合を除き、必ず天窓本体とセットでご注文ください。

延長エフロン:

互用水切り(EDW)とセットで使用することで、あらゆる瓦割りに対応できます。

緩勾配キット:

11°(2寸)勾配から取り付けができます。網み込み出荷しますので、

天窓本体と一緒にご注文ください。銅板屋根専用で、多雪地域や連窓での使用はできません。

フラットキット:

立ち上げ用水切り板金キットです。現場の納め方によって

2種類からお選びください。立ち上げ台は、現場施工になります。

積雪地対応:

銅板屋根向けには、ジャンプ台用アダプターを取り付けて出荷します。

注文時にお問い合わせください。

非常用バッテリー:

万一の停電時に天窓を開閉できる外付けタイプのバッテリーです。

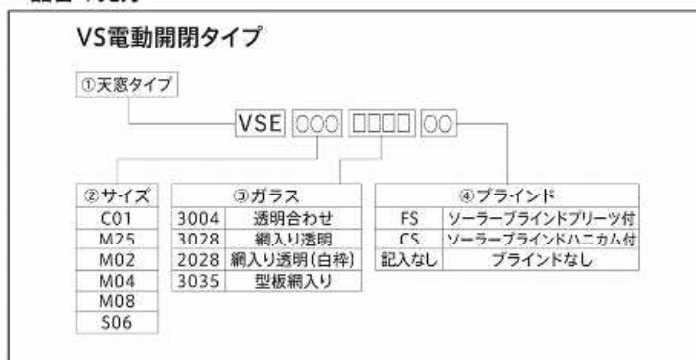
配線をセットして出荷しますので、天窓本体と一緒にご注文ください。

ソーラーブラインド:

付属のリモコンで操作可能です。

北海道ではソーラーブラインドハニカムと網入りガラスとの組み合わせは使用できません。

<品番の見方>



スカイビューシリーズ 価格表

VS 手動開閉タイプ (木枠クリア)

取付角度:14°(2.5寸)~85°

サイズ呼称	C01	M25	M02	M04	M08	S06		
外枠外の寸法 (mm) 								
採光面積 (㎡)	0.21	0.24	0.38	0.51	0.78	1.00		
換気面積 (㎡)	0.26	0.29	0.44	0.58	0.87	1.09		
VS 手動開閉タイプ	ソーラーブラインド付	透明合わせ	VS C01 3004 FS	VS M25 3004 FS	VS M02 3004 FS	VS M04 3004 FS	VS M08 3004 FS	VS S06 3004 FS
		¥132,000	¥138,000	¥151,000	¥156,000	¥170,000	¥188,000	
		編入り透明	VS C01 3028 FS	VS M25 3028 FS	VS M02 3028 FS	VS M04 3028 FS	VS M08 3028 FS	VS S06 3028 FS
		¥132,000	¥138,000	¥151,000	¥156,000	¥170,000	¥188,000	
		型板編入り	VS C01 3035 FS	VS M25 3035 FS	VS M02 3035 FS	VS M04 3035 FS	VS M08 3035 FS	VS S06 3035 FS
		¥132,000	¥138,000	¥151,000	¥156,000	¥170,000	¥188,000	
	ソーラーブラインドハンカム付	透明合わせ	VS C01 3004 CS	VS M25 3004 CS	VS M02 3004 CS	VS M04 3004 CS	VS M08 3004 CS	VS S06 3004 CS
		¥137,000	¥143,000	¥156,000	¥161,000	¥175,000	¥193,000	
		編入り透明	VS C01 3028 CS	VS M25 3028 CS	VS M02 3028 CS	VS M04 3028 CS	VS M08 3028 CS	VS S06 3028 CS
		¥137,000	¥143,000	¥156,000	¥161,000	¥175,000	¥193,000	
		型板編入り	VS C01 3035 CS	VS M25 3035 CS	VS M02 3035 CS	VS M04 3035 CS	VS M08 3035 CS	VS S06 3035 CS
		¥137,000	¥143,000	¥156,000	¥161,000	¥175,000	¥193,000	
ブラインドなし	透明合わせ	VS C01 3004	VS M25 3004	VS M02 3004	VS M04 3004	VS M08 3004	VS S06 3004	
	¥78,000	¥82,000	¥94,000	¥98,000	¥109,000	¥125,000		
	編入り透明	VS C01 3028	VS M25 3028	VS M02 3028	VS M04 3028	VS M08 3028	VS S06 3028	
	¥78,000	¥82,000	¥94,000	¥98,000	¥109,000	¥125,000		
	型板編入り	VS C01 3035	VS M25 3035	VS M02 3035	VS M04 3035	VS M08 3035	VS S06 3035	
	¥78,000	¥82,000	¥94,000	¥98,000	¥109,000	¥125,000		

専用水切り

スレート用水切り	EDL C01	EDL M25	EDL M02	EDL M04	EDL M08	EDL S06
	¥10,000	¥12,000	¥12,000	¥12,000	¥13,000	¥14,000
瓦用水切り	EDW C01	EDW M25	EDW M02	EDW M04	EDW M08	EDW S06
	¥13,000	¥14,000	¥14,000	¥15,000	¥16,000	¥17,000
鋼板上部水切り	EDLTOP C	EDLTOP M				EDLTOP S
	¥5,000	¥7,000				¥9,000
延長エフロン 瓦用水切り専用オプション	AP C	AP M				AP S
	¥6,000	¥6,000				¥6,000

オプション

フラットキット 上部カバー	ECR C01	ECR M25	ECR M02	ECR M04	ECR M08	ECR S06
	¥6,000	¥6,000	¥6,000	¥6,000	¥6,000	¥8,000
フラットキット フルカバー	ECB C01	—	—	ECB M04	ECB M08	ECB S06
	¥30,000	—	—	¥32,000	¥32,000	¥34,000

窓本体とのセット販売品

密着型キット VS11本体と EDLTOPのセット	VS11 C01	VS11 M25	VS11 M02	VS11 M04	VS11 M08	VS11 S06
¥16,000	¥16,000	¥18,000	¥18,000	¥20,000	¥25,000	

*セット販売品の価格は、天窓本体への加算額での表記となります。

窓開閉操作キット

操作ロッド60cm	ZOZ 032	¥5,000
	ZCT 300	¥5,000
操作ロッド280cm	ZZZ 201B	¥5,000
	操作ハンドル	¥5,000

天窓交換用防水シート

REK L	¥8,000	対象天窓サイズ:すべて
-------	--------	-------------

天窓交換用見切り材

REF WR(白レギュラー)	¥6,400	970mm	対象天窓サイズ:C01, C02, M25, M02, M04, M08
REF WL(白ロング)	¥9,500	1940mm	対象天窓サイズ:M08, S25, S06

外部ドア

窓

内部ドア

セロケット

床材

階段材

造作材

装飾材

外壁材

ガーデン

キッチン
洗面

照明器具

その他

VS手動開閉タイプ(木枠ホワイト)

取付角度:14°(2.5寸)~85°

サイズ呼称		C01	M04	
外枠外の寸法 (mm)				
採光面積 (㎡)		0.21	0.51	
換気面積 (㎡)		0.26	0.58	
VS手動開閉タイプ	ソーラーブラインドブリーツ付	透明合わせ	—	
		網入り透明	VS C01 2028 FS	VS M04 2028 FS
			¥132,000	¥156,000
		型板網入り	—	—
	ソーラーブラインドハニカム付	透明合わせ	—	—
		網入り透明	VS C01 2028 CS	VS M04 2028 CS
			¥137,000	¥161,000
		型板網入り	—	—
	ブラインドなし	透明合わせ	—	—
		網入り透明	VS C01 2028	VS M04 2028
			¥78,000	¥98,000
		型板網入り	—	—

専用水切り

スレート用水切り	EDL C01	EDL M04
	¥10,000	¥12,000
瓦用水切り	EDW C01	EDW M04
	¥13,000	¥15,000
銅板用上部水切り	EDLTOP C	EDLTOP M
	¥5,000	¥7,000
延長エプロン 互用水切り専用オプション	AP C	AP M
	¥6,000	¥6,000

オプション

フラットキット 上部カバー	EGR C01	EGR M04
	¥6,000	¥6,000
フラットキット フルカバー	ECB C01	ECB M04
	¥30,000	¥32,000

窓本体とのセット販売品

緩勾配キット VS11本体と EDLTOPのセット	VS11 C01	VS11 M04
	¥16,000	¥18,000

※セット販売品の価格は、天窓本体への加算額での表記となります。

窓開閉操作キット

操作ロッド 60cm	Z0Z 032
	¥5,000
操作ロッド280cm	ZCT 300
	¥5,000
操作ハンドル	ZZZ 201 B
	¥5,000

<発注上のご注意・お願い>

価格:

取付工事費および消費税は含まれておりません。

ガラス:

全てLow-Eトリプルコーティング遮熱・断熱・強化複層ガラスです。

換気面積:

換気量を検討する際に併用する面積です。

建築基準法上の換気面積、排煙上の有効開口面積ではありませんのでご注意ください。

専用水切り:

銅板屋根の場合を除き、必ず天窓本体とセットでご注文ください。

延長エプロン:

瓦用水切り(EDW)とセットで使用することで、あらゆる瓦割付に対応できます。

緩勾配キット:

11°(2寸)勾配から取り付けができます。組み込み出荷しますので、

天窓本体と一緒にご注文ください。銅板屋根専用で、多雪地域や連窓での使用はできません。

フラットキット:

立ち上げ用水切り板金キットです。現場の納め方によって

2種類からお選びください。立ち上げ台は、現場施工になります。

積雪地対応:

銅板屋根向けには、ジャンプ台用アダプターを取り付けて出荷します。

注文時にお問い合わせください。

ソーラーブラインド:

付属のリモコンで操作可能です。

北海道ではソーラーブラインドハニカムと網入りガラスとの組み合わせは使用できません。

ブラインド単体:

既存のVSに、ブラインドを後付けできます。

窓開閉操作ロッド:

高さに応じて2種類からお選びください。

ZCT 300は、最短140cm~最長280cmまで伸縮可能。

窓開閉操作ハンドル:

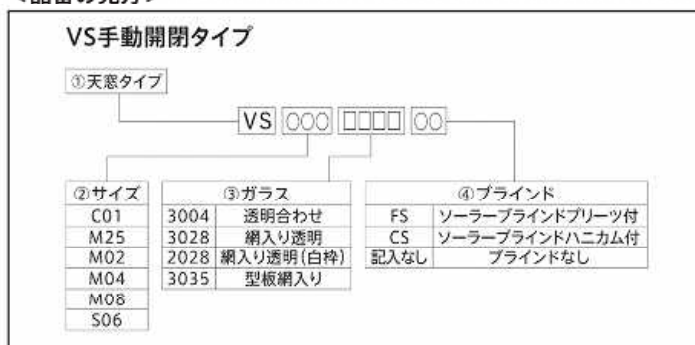
手元操作専用です。

VS手動タイプ操作角度についての注意

内装の納まりによっては、操作可能範囲が限定されますのでご注意ください。



<品番の見方>



スカイビューシリーズ 価格表

FSフィックスタイプ (木枠クリア)

取付角度:14°(2.5寸)~85°

サイズ呼称	C01	M25	M02	M04	M08	S25	S06		
外枠外の寸法 (mm)	 695 546	 547 776	 775 776	 975 776	 1395 776	 547 1136	 1175 1136		
採光面積 (㎡)	0.28	0.32	0.48	0.62	0.91	0.49	1.15		
FSフィックスタイプ	ソーラーブラインド付	透明合わせ	FS C01 3004 FS	FS M25 3004 FS	FS M02 3004 FS	FS M04 3004 FS	FS M08 3004 FS	FS S25 3004 FS	FS S06 3004 FS
		¥97,000	¥103,000	¥116,000	¥121,000	¥135,000	¥129,000	¥153,000	
		FS C01 3028 FS	FS M25 3028 FS	FS M02 3028 FS	FS M04 3028 FS	FS M08 3028 FS	FS S25 3028 FS	FS S06 3028 FS	
	¥97,000	¥103,000	¥116,000	¥121,000	¥135,000	¥129,000	¥153,000		
	型板納入	FS C01 3035 FS	FS M25 3035 FS	FS M02 3035 FS	FS M04 3035 FS	FS M08 3035 FS	FS S25 3035 FS	FS S06 3035 FS	
		¥97,000	¥103,000	¥116,000	¥121,000	¥135,000	¥129,000	¥153,000	
		FS C01 3004 CS	FS M25 3004 CS	FS M02 3004 CS	FS M04 3004 CS	FS M08 3004 CS	FS S25 3004 CS	FS S06 3004 CS	
	¥102,000	¥108,000	¥121,000	¥126,000	¥140,000	¥134,000	¥158,000		
	ソーラーブラインド付	透明合わせ	FS C01 3028 CS	FS M25 3028 CS	FS M02 3028 CS	FS M04 3028 CS	FS M08 3028 CS	FS S25 3028 CS	FS S06 3028 CS
		¥102,000	¥108,000	¥121,000	¥126,000	¥140,000	¥134,000	¥158,000	
		型板納入	FS C01 3035 CS	FS M25 3035 CS	FS M02 3035 CS	FS M04 3035 CS	FS M08 3035 CS	FS S25 3035 CS	FS S06 3035 CS
	¥102,000	¥108,000	¥121,000	¥126,000	¥140,000	¥134,000	¥158,000		
手動ベネシアンブラインド付	透明合わせ	FS C01 3004 PA	FS M25 3004 PA	FS M02 3004 PA	FS M04 3004 PA	FS M08 3004 PA	FS S25 3004 PA	FS S06 3004 PA	
	¥66,000	¥72,000	¥85,000	¥90,000	¥104,000	¥98,000	¥122,000		
	FS C01 3028 PA	FS M25 3028 PA	FS M02 3028 PA	FS M04 3028 PA	FS M08 3028 PA	FS S25 3028 PA	FS S06 3028 PA		
¥66,000	¥72,000	¥85,000	¥90,000	¥104,000	¥98,000	¥122,000			
型板納入	FS C01 3035 PA	FS M25 3035 PA	FS M02 3035 PA	FS M04 3035 PA	FS M08 3035 PA	FS S25 3035 PA	FS S06 3035 PA		
	¥66,000	¥72,000	¥85,000	¥90,000	¥104,000	¥98,000	¥122,000		
	透明合わせ	FS C01 3004	FS M25 3004	FS M02 3004	FS M04 3004	FS M08 3004	FS S25 3004	FS S06 3004	
¥43,000	¥47,000	¥59,000	¥63,000	¥74,000	¥68,000	¥90,000			
ブラインドなし	FS C01 3028	FS M25 3028	FS M02 3028	FS M04 3028	FS M08 3028	FS S25 3028	FS S06 3028		
	¥43,000	¥47,000	¥59,000	¥63,000	¥74,000	¥68,000	¥90,000		
	型板納入	FS C01 3035	FS M25 3035	FS M02 3035	FS M04 3035	FS M08 3035	FS S25 3035	FS S06 3035	
¥43,000	¥47,000	¥59,000	¥63,000	¥74,000	¥68,000	¥90,000			

専用水切り

スレート用水切り	EDL C01	EDL M25	EDL M02	EDL M04	EDL M08	EDL S25	EDL S06
¥10,000	¥12,000	¥12,000	¥12,000	¥13,000	¥14,000	¥14,000	
瓦用水切り	EDW C01	EDW M25	EDW M02	EDW M04	EDW M08	EDW S25	EDW S06
	¥13,000	¥14,000	¥14,000	¥15,000	¥16,000	¥16,000	¥17,000
鋼板上部水切り	EDLTOP C	EDLTOP M			EDLTOP S		
	¥5,000	¥7,000			¥9,000		
延長エプロン 瓦用水切り専用オプション	AP C	AP M			AP S		
	¥6,000	¥6,000			¥6,000		

オプション

フラットキット 上部カバー	ECR C01	ECR M25	ECR M02	ECR M04	ECR M08	ECR S25	ECR S06
	¥6,000	¥6,000	¥6,000	¥6,000	¥6,000	¥8,000	¥8,000
フラットキット フルカバー	ECB C01	—	—	ECB M04	ECB M08	—	ECB S06
	¥30,000	—	—	¥32,000	¥32,000	—	¥34,000

ベネシアンブラインド操作キット

操作ロッド180cm	ZXT 200	¥5,000
	ZCT 100	¥3,000
延長ロッド100cm	ZXT 100	¥3,000
	ZCT 100	¥3,000

天窗交換用防水シート

REK L	¥8,000	対象天窗サイズ: すべて
-------	--------	--------------

天窗交換用見切り材

REF WR (白レギュラー)	¥6,400	970mm	対象天窗サイズ: C01, CK02, M25, M02, M04, MK04
REF WL (白ロング)	¥9,500	1,910mm	対象天窗サイズ: M08, S25, S06

FSフィックスタイプ (木枠ホワイト)

取付角度:14°(2.5寸)~85°

サイズ呼称	C01	M04		
外枠外の寸法 (mm)	546 695	776 975		
採光面積 (㎡)	0.28	0.62		
FS フィ ック ス タ イ プ	ソーラーブラインドブリーツ付	透明合わせ	—	—
		網入り透明	FS C01 2028 FS	FS M04 2028 FS
		型板網入り	—	—
		透明合わせ	—	—
		網入り透明	FS C01 2028 CS	FS M04 2028 CS
		型板網入り	—	—
	ソーラーブラインドハニカム付	透明合わせ	—	—
		網入り透明	FS C01 2028 PA	FS M04 2028 PA
		型板網入り	—	—
		透明合わせ	—	—
		網入り透明	FS C01 2020 PA	FS M04 2020 PA
		型板網入り	—	—
ブラインドなし	透明合わせ	—	—	
	網入り透明	FS C01 2028	FS M04 2028	
	型板網入り	—	—	

専用水切り

スレート用水切り	EDL C01	EDL M04
	¥10,000	¥12,000
瓦用水切り	EDW C01	EDW M04
	¥13,000	¥15,000
銅板上部水切り	EDLTOP C	EDLTOP M
	¥5,000	¥7,000
延長エプロン 互用水切り専用オプション	AP C	AP M
	¥6,000	¥6,000

オプション

フラットキット 上部カバー	ECR C01	ECR M04
	¥6,000	¥6,000
フラットキット フルカバー	ECB C01	ECB M04
	¥30,000	¥32,000

ベネシアンブラインド操作キット

操作ロッド180cm	ZXT 200
	¥5,000
延長ロッド100cm	ZCT 100
	¥3,000

<発注上のご注意・お願い>

価格:

取付工事費および消費税は含まれておりません。

ガラス:

全てLow-Eトリプルコーティング遮熱・断熱・強化複層ガラスです。

専用水切り:

銅板屋根の場合を除き、必ず天窓本体とセットでご注文ください。

延長エプロン:

瓦用水切り(EDW)とセットで使用することで、あらゆる瓦割り付けに対応できます。

フラットキット:

立ち上げ用水切り板金キットです。現場の納め方によって2種類からお選びください。立ち上げ台は、現場施工になります。

積雪地対応:

銅板屋根向けには、ジャンプ台用アダプターを同梱して出荷します。注文時にお問い合わせください。

ソーラーブラインド:

付属のリモコンで操作可能です。北海道ではソーラーブラインドハニカムと網入りガラスの組み合わせは使用できません。

ベネシアンブラインド:

ベネシアンブラインドの操作には、別途操作ロッドZXT 200が必要です。

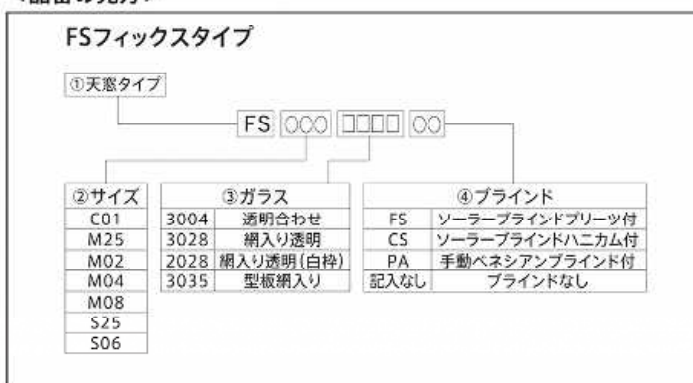
ブラインド単体:

既存のFSに、ブラインドを後付けできます。

ベネシアンブラインド操作ロッド:

ZXT 200は、最短100cm~最長180cmまで伸縮可能。ZCT 100を追加すると、最長280cmまで延長できます。ただし、ZCT 100の単体使用はできません。

<品番の見方>



ルーフウィンドウシリーズ 価格表

GGL手動開閉タイプ(木枠クリア)

取付角度:30°(5.8寸)~85°

サイズ呼称		CK02	MK04
外枠外のり寸法 (mm)		550 778	780 978
採光面積 (㎡)		0.21	0.47
換気面積 (㎡)		0.31	0.60
GGL 手動開閉 タイプ ブラインドなし	透明合わせ	GGL CK02 3057 ¥81,000	GGL MK04 3057 ¥97,000
	網入り透明	GGL CK02 3026 ¥81,000	GGL MK04 3026 ¥97,000

GGL/GGU手動開閉タイプ 専用ブラインド

サイズ呼称	CK02	MK04
ソーラーブラインド ブリーツ	FSLJ CK02 ¥51,000	FSLJ MK04 ¥53,000
手動ローラー/フイント	RFL CK02 ¥12,000	RFL MK04 ¥14,000
手動シェスタブラインド	DKL CK02 ¥16,000	DKL MK04 ¥19,000
手触ベネシアンブラインド	PAL CK02 ¥18,000	PAL MK04 ¥22,000
ロール式網戸	ZIL CK02 ¥22,000	ZIL MK04 ¥24,000
オーニング	MHL CK02 ¥12,000	MHL MK04 ¥14,000

専用水切り

	EDL C02	EDL M04
スレート用水切り	¥10,000	¥12,000
瓦用水切り	EDW C02 ¥13,000	EDW M04 ¥15,000
鋼板用上部水切り	EDLTOP C ¥5,000	EDLTOP M ¥7,000
延長エプロン 瓦用水切り専用オプション	AP C ¥6,000	AP M ¥6,000

オプション

	ECR C02	ECR M04
フラットキット 上部カバー	¥6,000	¥6,000

窓・ベネシアンブラインド・網戸操作キット

操作ロッド 180cm	ZCT 200
	¥5,000
延長ロッド100cm	ZCT 100
	¥3,000
天窓操作コード5m	ZAZ 010
	¥5,000

天窓交換用防水シート

REK L	¥8,000	対象天窓サイズ: すべて
-------	--------	--------------

天窓交換用見切り材

REF WR (白レギュラー)	¥6,400	970mm	対象天窓サイズ: C01, CK02, M25, M02, M04, MK04
REF WL (白ロング)	¥9,500	1,940mm	対象天窓サイズ: M06, S25, S06

<発注上のご注意・お願い>

価格:

取付工事費および消費税は含まれておりません。

ガラス:

全てLow-Eコーティング遮熱・断熱・強化複層ガラスです。

換気面積:

通風量を検討する際に使用する面積です。

専用水切り:

鋼板屋根の場合を除き、必ず天窓本体とセットでご注文ください。

延長エプロン:

瓦用水切り(EDW)とセットで使用することで、あらゆる瓦割りに対応できます。

フラットキット:

立ち上げ用水切り板金キットです。
立ち上げ台は、現場施工になります。

ブラインド:

既存のGGLにブラインドを後付けできます。
手動ローラーブラインドとシェスタブラインドは
手元操作専用です。ロッド棒での操作はできません。
ソーラーブラインドは付属のリモコンで操作可能です。
北海道ではシェスタブラインドと網入りガラスとの
組み合わせは使用できません。

ロール式網戸:

手元操作専用です。ロッド棒による操作はできません。

天窓・ベネシアンブラインド操作ロッド:

ZCT 200は、最短100cm~最長180cmまで伸縮可能。
ZCT 100を追加すると、
最長280cmまで延長できます。
ただし、ZCT 100の単体使用はできません。

天窓操作コード:

ZAZ 010と網戸の組み合わせは使用できません。

<品番の見方>



外部
ドア

窓

内部
ドア

セロ
ットク

床材

階段
材

造作
材

装飾
材

外壁
材

ガー
デン

キ
ッチン
洗面

照
明
器具

そ
の
他

GGU 手動開閉タイプ (樹脂枠ホワイト)

取付角度: 22°(4寸) - 85°

サイズ呼称	CK02	MK04
外枠外の寸法 (mm) 		
採光面積 (㎡)	0.21	0.47
換気面積 (㎡)	0.31	0.60
GGU 手動開閉タイプ ブラインドなし	網入り透明 GGU CK02 0026 ¥96,000	GGU MK04 0026 ¥112,000

専用水切り

スレート用水切り	EDL C02 ¥10,000	EDL M04 ¥12,000
瓦用水切り	EDW C02 ¥13,000	EDW M04 ¥15,000
鋼板上部水切り	EDLTOP C ¥5,000	EDLTOP M ¥7,000
延長エブロン 瓦用水切り専用オプション	AP C ¥6,000	AP M ¥6,000

オプション

フラットキット トールカバー	ECR C02 ¥6,000	ECR M04 ¥6,000
-------------------	-------------------	-------------------

窓・ブラインド・網戸操作キット

操作ロッド 180cm	ZCT 200 ¥5,000
延長ロッド 100cm	ZCT 100 ¥3,000
天窓操作コード 5m	ZAZ 010 ¥5,000

GGH 排煙手動・電動開閉タイプ (樹脂枠ホワイト)

取付角度: 22°(4寸) - 85°

サイズ呼称	CK02	MK04	
外枠外の寸法 (mm) 			
採光面積 (㎡)	0.21	0.47	
有効開口面積 (㎡)	0.31	0.60	
夕電 G イ動 フ閉 H	ブラインドなし 網入り透明	GGU CK02 0026 NN S1 ¥228,000	GGU MK04 0026 NN S1 ¥244,000
夕手 G イ動 フ閉 H	ブラインドなし 手動開閉コード付 網入り透明	GGU CK02 0026 NN S0 ¥101,000	GGU MK04 0026 NN S0 ¥117,000

※GGHは商品名称となり、品番はそれぞれGGU NN S1、GGU NN S0となります。

専用水切り

スレート用水切り	EDL C02 ¥10,000	EDL M04 ¥12,000
瓦用水切り	EDW C02 ¥13,000	EDW M04 ¥15,000
鋼板上部水切り	EDLTOP C ¥5,000	EDLTOP M ¥7,000
延長エブロン 瓦用水切り専用オプション	AP C ¥6,000	AP M ¥6,000

<発注上のご注意・お願い>

価格:

取付工事費および消費税は含まれておりません。

ガラス:

全てLow-Eコーティング遮熱・断熱・強化複層ガラスです。

換気面積:

通風量を検討する際に使用する面積です。

専用水切り:

銅板屋根の場合を除き、必ず天窓本体とセットでご注文ください。

延長エブロン:

瓦用水切り(EDW)とセットで使用することで、あらゆる瓦割付付に対応できます。

フラットキット:

立ち上げ用水切り板金キットです。立ち上げ台は、現場施工になります。

ブラインド:

既存のGGUに、ブラインドを後付けできます。

手動ローラーブラインドとシェスタブラインドは、手元操作専用です。

ロッド棒での操作はできません。ソーラーブラインドは付属のリモコンで操作可能です。北海道ではシェスタブラインドと網入りガラスの組み合わせは使用できません。

天窓・ブラインド操作ロッド:

ZCT 200は、最短100cm~最長180cmまで伸縮可能。ZCT 100を追加すると、最長280cmまで延長できます。ただし、ZCT 100の単体使用はできません。

天窓操作コード:

ZAZ 010と網戸の組み合わせは使用できません。

<品番の見方>



<発注上のご注意・お願い>

価格:

取付工事費および消費税は含まれておりません。

排煙設備:

排煙設備として認められない場合がありますので、必ず関係機関にご確認ください。

ガラス:

全てLow-Eコーティング遮熱・断熱・強化複層ガラスです。

専用水切り:

銅板屋根の場合をのぞき、必ず天窓本体とセットでご注文ください。

延長エブロン:

瓦用水切り(EDW)とセットで使用することで、あらゆる瓦割付付に対応できます。

ソーラーブラインド:

既存のGGHにソーラーブラインドブリーツを後付けできます。

付属のリモコンで操作可能です。

梱包:

GGH電動タイプに標準装備されている非常用電源、制御ボックス、リモコンは、窓本体と別梱包になります。

<品番の見方>



ブラインド・網戸・オーニング(単体) 価格表

VS電動/手動開閉タイプ 専用ブラインド

サイズ呼称	C01	M25	M02	M04	M08	S06
ソーラーブラインド ブリーツ	FSLH C01 ¥49,000	FSLH M25 ¥51,000	FSLH M02 ¥52,000	FSLH M04 ¥53,000	FSLH M08 ¥56,000	FSLH S06 ¥58,000
ソーラーブラインド ハニカム	FSCH C01 ¥54,000	FSCH M25 ¥56,000	FSCH M02 ¥57,000	FSCH M04 ¥58,000	FSCH M08 ¥61,000	FSCH S06 ¥63,000

FSフィックスタイプ 専用ブラインド

サイズ呼称	C01	M25	M02	M04	M08	S25	S06
ソーラーブラインド ブリーツ	FSLD C01 ¥49,000	FSLD M25 ¥51,000	FSLD M02 ¥52,000	FSLD M04 ¥53,000	FSLD M08 ¥56,000	FSLD S25 ¥56,000	FSLD S06 ¥58,000
ソーラーブラインド ハニカム	FSCD C01 ¥54,000	FSCD M25 ¥56,000	FSCD M02 ¥57,000	FSCD M04 ¥58,000	FSCD M08 ¥61,000	FSCD S25 ¥61,000	FSCD S06 ¥63,000
手動ベネシアンブラインド	PAD C01 ¥18,000	PAD M25 ¥20,000	PAD M02 ¥21,000	PAD M04 ¥22,000	PAD M08 ¥25,000	PAD S25 ¥25,000	PAD S06 ¥27,000

GGL/GGU手動開閉タイプ 専用ブラインド

サイズ呼称	CK02	MK04
ソーラーブラインド ブリーツ	FSLJ CK02 ¥51,000	FSLJ MK04 ¥53,000
手動ローラーブラインド	RFI CK02 ¥12,000	RFI MK04 ¥14,000
手動シェスタブラインド	DKL CK02 ¥16,000	DKL MK04 ¥19,000
手動ベネシアンブラインド	PAL CK02 ¥18,000	PAL MK04 ¥22,000
ロール式網戸	ZIL CK02 ¥22,000	ZIL MK04 ¥24,000
	MHL CK02 ¥12,000	MHL MK04 ¥14,000

<発注上のご注意・お願い>

価格:

取付工事費および消費税は含まれておりません。

ハニカムブラインド/シェスタブラインド:

北海道では網入りガラスとの組み合わせは使用できません。

ソーラーブラインド:

付属のリモコンで操作可能です。

FSフィックス用ベネシアンブラインド:

ベネシアンブラインドの操作には、別途操作ロッドZXT 200が必要です。

GGL/GGU用手動ローラー・シェスタブラインド:

手元操作専用です。ロッド棒での操作はできません。

GGL/GGU用ベネシアンブラインド:

GGL/GGU用手動ベネシアンブラインド・網戸には、別途操作ロッドZCT 200が必要です。

ロール式網戸:

手元操作専用です。ロッド棒による操作はできません。

取り付け:

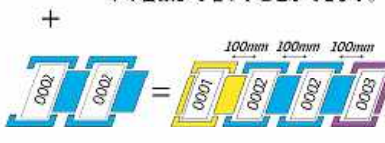
高所での取り付け作業となる場合は、大変危険ですので、専門業者またはサービスサポートまでご連絡ください。

連窓水切り (スカイビューシリーズ/ルーフウインドウシリーズ共通)

サイズ呼称	C01	C02	M25	M02	M04	M08	S25	S06	
外枠外の寸法 (mm) 									
スレート用	横連窓基本 EKL0001+EKL0003	¥20,000	¥20,000	¥24,000	¥24,000	¥24,000	¥26,000	¥28,000	¥28,000
	田の字連窓 EKL0001+EKL0003 +EKL0004+EKL0006	¥40,000	¥40,000	¥48,000	¥48,000	¥48,000	¥52,000	¥56,000	¥56,000
	追加水切り EKL0002	EKL C01 0002	EKL C02 0002	EKL M25 0002	EKL M02 0002	EKL M04 0002	EKL M08 0002	EKL S25 0002	EKL S06 0002
		¥10,000	¥10,000	¥12,000	¥12,000	¥12,000	¥13,000	¥14,000	¥14,000
	追加水切り EKX0005	EKX C01 0005	EKX C02 0005	EKX M25 0005	EKX M02 0005	EKX M04 0005	EKX M08 0005	EKX S25 0005	EKX S06 0005
	¥12,000	¥12,000	¥15,000	¥15,000	¥15,000	¥16,000	¥17,000	¥17,000	
縦連窓基本 EKL0007	EKL C01 0007	EKL C02 0007	EKL M25 0007	EKL M02 0007	EKL M04 0007	EKL M08 0007	EKL S25 0007	EKL S06 0007	
	¥12,000	¥12,000	¥15,000	¥15,000	¥15,000	¥16,000	¥17,000	¥17,000	
互用	横連窓基本 EKW0001+EKW0003	¥26,000	¥26,000	¥30,000	¥30,000	¥30,000	¥32,000	¥34,000	¥34,000
	田の字連窓 EKW0001+EKW0003 +EKW0004+EKW0006	¥52,000	¥52,000	¥60,000	¥60,000	¥60,000	¥64,000	¥68,000	¥68,000
	追加水切り EKW0002	EKW C01 0002	EKW C02 0002	EKW M25 0002	EKW M02 0002	EKW M04 0002	EKW M08 0002	EKW S25 0002	EKW S06 0002
		¥13,000	¥13,000	¥15,000	¥15,000	¥15,000	¥16,000	¥17,000	¥17,000
	追加水切り EKX0005	EKX C01 0005	EKX C02 0005	EKX M25 0005	EKX M02 0005	EKX M04 0005	EKX M08 0005	EKX S25 0005	EKX S06 0005
	¥12,000	¥12,000	¥15,000	¥15,000	¥15,000	¥16,000	¥17,000	¥17,000	
縦連窓基本 EKW0007	EKW C01 0007	EKW C02 0007	EKW M25 0007	EKW M02 0007	EKW M04 0007	EKW M08 0007	EKW S25 0007	EKW S06 0007	
	¥16,000	¥16,000	¥18,000	¥18,000	¥18,000	¥19,000	¥21,000	¥21,000	

横連窓基本セット
EKL/W 0001+0003

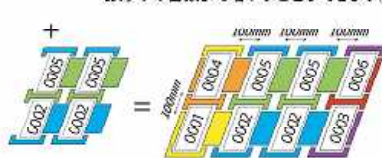
EKL/W0002を間に追加するとお好みの台数まで増やすことができます。



・天窓同士は外枠を100mm離して取り付けてください。

田の字基本セット
EKL/W0001+0003
+0004+0006

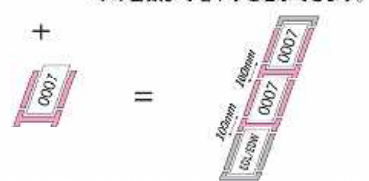
EKL/W0002+EKX0005を追加するとお好みの台数まで増やすことができます。



・天窓同士は外枠を100mm離して取り付けてください。

縦連窓
EDL/W +EKL/W0007

EKL/W0007を間に追加するとお好みの台数まで増やすことができます。



・天窓同士は外枠を100mm離して取り付けてください。
縦連窓には0007以外にEDL/EDWの水切りが必要になります。窓の組み合わせによって使用するEDL/EDWが異なりますので、詳しくはお問い合わせください。